



Abstütztechniken und Abstützsystme bei der Feuerwehr Düsseldorf



Bevorratetes Abstützmaterial:

Schnittholz: Länge 4,50 m

Maße, 14cm x 14cm 8cm x 16cm

BSH: Länge 4,50 m

Maße, 14cm x 14cm 8cm x 16cm

Peri MULTIPROP Stützen:

Einsatzlängen 0,50 m bis 6,25 m

Diverses Systemzubehör



Einführung der MULTIPROP Stütze 1993.
Aufstockung des Bestandes mit Einführung der
neuen Baucontainer 2004





Erstellen senkrechter Abstützungen:
























Materiallogistik:





Materialtransport:





Deckenlast verringern:





Teilabtragung der Giebelwände:






Zustand nach Sanierung:





Schrägabstützung.








Hilfsmittel:

Schablonen



Alphawinkel







Gelenkkopf





Treppenabstützung:



Schrägabstützung:



Feuerwehr und Rettungsdienst
Landeshauptstadt Düsseldorf





Weiterer Systemzubehör



Winkelkopf



Prismenkopf



Innenecke.



Außenecke.






Weitere Einsatzmöglichkeiten:





Anwendungsbeispiele:









Feuerwehr und Rettungsdienst
Landeshauptstadt Düsseldorf



Gerüstbau:



Feuerwehr und Rettungsdienst
Landeshauptstadt Düsseldorf

